

Nom : Classe :	L'accord de l'adjectif	B6
-------------------	------------------------	----

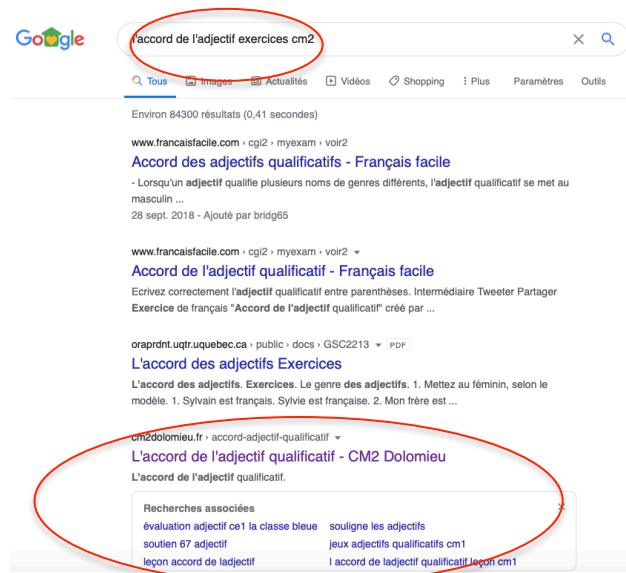
Pour changer un peu, nous te proposons des exercices interactifs. **Tu vas travailler 60 minutes sur le premier. 30 minutes sur le second.** Tu peux répartir en deux jours de travail. Tu peux quelques jours plus tard refaire les exercices pour voir si tu as progressé.

Tu vas te rendre sur deux sites qui te proposent de travailler l'accord de l'adjectif.

En voici un sur **l'accord de l'adjectif de manière générale**

<https://cm2dolomieu.fr/accord-adjectif-qualificatif/index.html>

Si le lien ne fonctionne pas, passe par Google, observe ceci pour trouver le site.



Tu as sur la première page un petit résumé d'accord.

En bas tu trouves ceci :



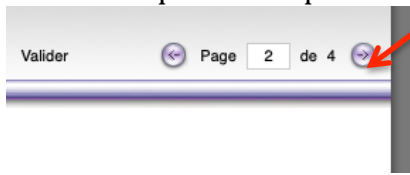
Tu commences d'abord pas les exercices du niveau 1. Tu cliques donc sur « accord de l'adjectif (niveau 1) »

Une fois que tu as accédé à la nouvelle fenêtre, tu cliques sur commencer. Tu lis bien ce que l'on te demande

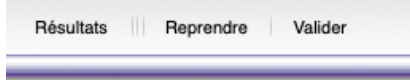


Commencer

Par niveau tu as 4 pages d'exercices. Pour y accéder regarde en haut à droite. Tu verras ceci : tu cliques sur la petite flèche à droite du 4 et tu avanceras de page.

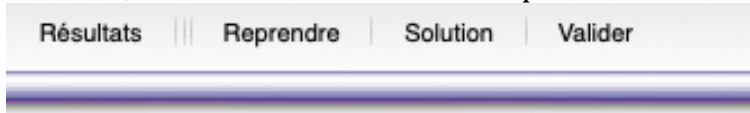


Attention : tu dois valider chaque page **avant de passer à la suivante**. Pour cela tu dois cliquer sur « valider ».



Quand ces 4 pages sont finies, tu peux réaliser les exercices de niveau 2.

Le principe est le même. Ne regarde pas les solutions avant de faire l'exercice. Quand tu as validé, tu as ton résultat avec tes réponses bonnes et/ou fausses.

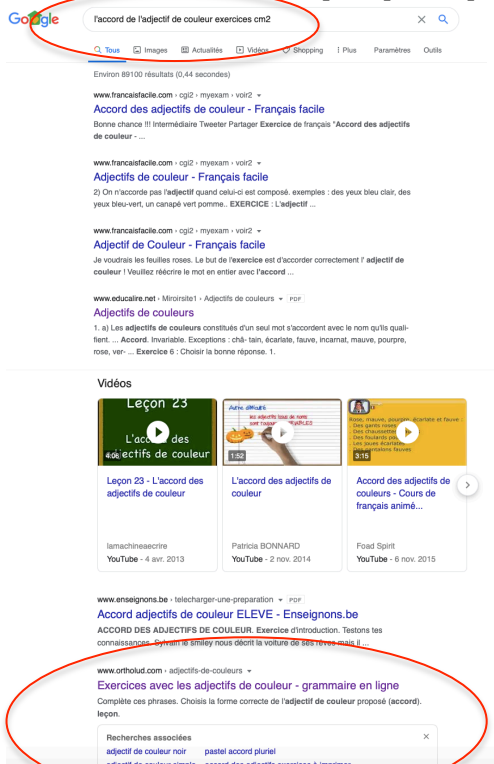


A la fin de chaque niveau, tu as une page de résultats de ton travail.

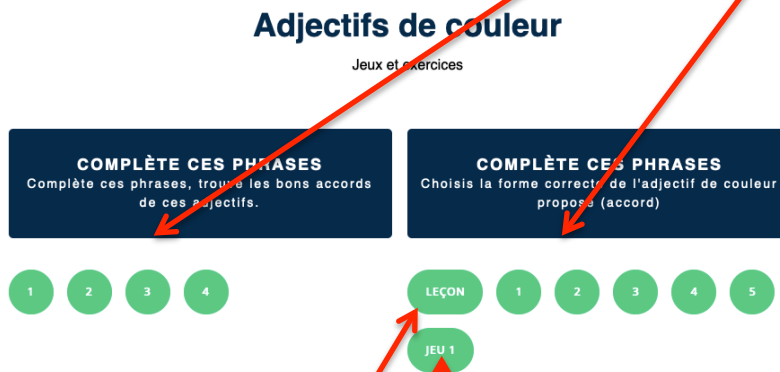
Deuxième lien sur **l'accord de l'adjectif de couleur**. Le voici :

<https://www.ortholud.com/adjectifs-de-couleurs.html>

Si le lien ne fonctionne pas, passe par Google et observe ceci :



Pour ce site, tu peux choisir le nombre d'exercices que tu veux pour travailler 30 minutes. Tu choisis parmi les pages proposées. (Soit à gauche, soit à droite)



Tu peux remarquer qu'à droite, tu as « leçon. » Tu peux aller sur ce lien si tu veux revoir avant ou pendant l'exercice (si tu te rends compte que tu ne te rappelles pas) les différentes règles et exceptions. Tu as aussi un jeu à la fin.

A chaque fois, quand tu as mis toutes tes réponses, tu cliques sur « j'ai terminé » et tu auras ainsi le correctif avec tes bonnes et/ou fausses réponses.

Le but est de revoir les règles, si tu ne fais pas tout dans cette deuxième partie, ce n'est pas grave.

Voilà, nous espérons que tu t'es bien amusé en faisant ces exercices un peu différemment que d'habitude.

