

# Ranger, c'est de l'art !

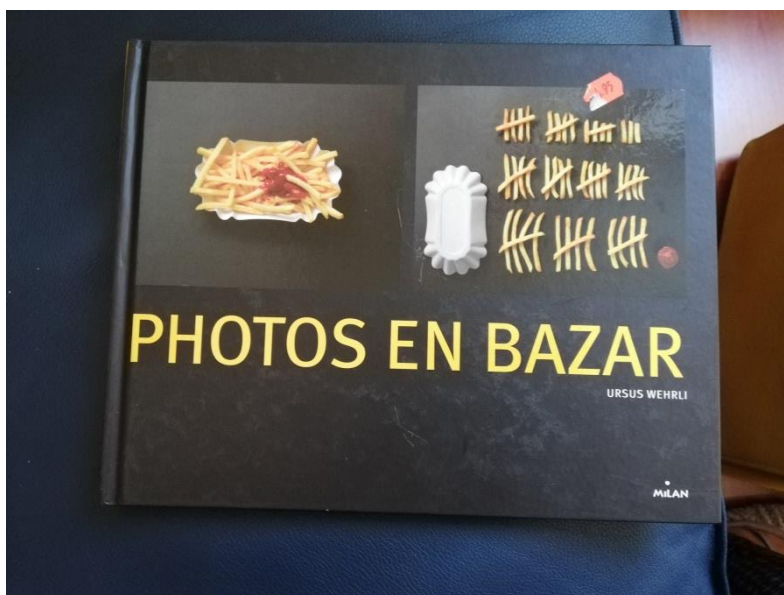
Bonjour !

Cette semaine encore, nous te proposons de réaliser une œuvre d'art ! ☺ Ceux qui n'ont pas eu le temps de le faire la semaine dernière, nous attendons vos productions...

Tu vas faire la connaissance d'un artiste suisse. Il s'appelle Ursus Wehrli. Voici sa photo :





Ce Monsieur réalise des œuvres d'art plutôt comiques. Il range, tout simplement ! Il fait des photos de ses réalisations. Elles se retrouvent toutes dans ce livre « Photos en bazar ».



Nous t'avons trouvé quelques exemples de ses œuvres. Ursus Wehrli range les objets du quotidien pour faire de l'art, facile non ?

Ici, il a rangé son bol de salade de fruits :




Là, il a rangé tous les jeux du bac à sable :





Usus Wehrli fait aussi de grandes réalisations comme organiser les voitures dans un parking :



Ou bien ranger les parasols et essuies de plage au bord de la piscine publique :



→ Tu l'as certainement deviné : nous te demandons de **réaliser une œuvre à la manière d'Ursus Wehrli !**

Pour cela, choisis dans ta maison, dans ta chambre, dans ta cuisine... des objets qui sont mélangés, ou pire, mal rangés. Demande à un adulte d'en prendre une photo. Ensuite, range-les comme tu en as envie. Regroupe les objets qui se ressemblent, les objets de même couleur, de même forme, de même longueur...

Tu peux venir revoir les « photos en bazar » ici, si tu en as besoin ☺

Quand tu as fini, demande à un adulte de prendre une deuxième photo. Ça y est, tu as réalisé une œuvre d'artiste !

Pour nous montrer tes réalisations, envoie les deux images (avant/après) à ta titulaire via son mail.

Bon amusement,

Madame Brumagne