

# Ranger, c'est de l'art !

Bonjour !

Cette semaine, nous te proposons de réaliser une œuvre d'art, mais pas n'importe laquelle ! 😊

Tu vas faire la connaissance d'un artiste suisse. Il s'appelle Ursus Wehrli. Voici sa photo :





Ce Monsieur réalise des œuvres d'art plutôt comiques. Il range, tout simplement ! Il fait des photos de ses réalisations. Elles se retrouvent toutes dans ce livre « Photos en bazar ».



Nous t'avons trouvé quelques exemples de ses œuvres. Ursus Wehrli range les objets du quotidien pour faire de l'art, facile non ?

Ici, il a rangé son bol de salade de fruits :




Là, il a rangé tous les jeux du bac à sable :





Usus Wehrli fait aussi de grandes réalisations comme organiser les voitures dans un parking :



Ou bien ranger les parasols et essuies de plage au bord de la piscine publique :



→ Tu l'as certainement deviné : nous te demandons de **réaliser une œuvre à la manière d'Ursus Wehrli !**

Pour cela, choisis dans ta maison, dans ta chambre, dans ta cuisine... des objets qui sont mélangés, ou pire, mal rangés. Demande à un adulte d'en prendre une photo. Ensuite, range-les comme tu en as envie. Regroupe les objets qui se ressemblent, les objets de même couleur, de même forme, de même longueur...

Tu peux venir revoir les « photos en bazar » ici, si tu en as besoin ☺

Quand tu as fini, demande à un adulte de prendre une deuxième photo. Ça y est, tu as réalisé une œuvre d'artiste !

Pour nous montrer tes réalisations, envoie les deux images (avant/après) à ta titulaire via son mail.

Bon amusement,

Madame Brumagne