




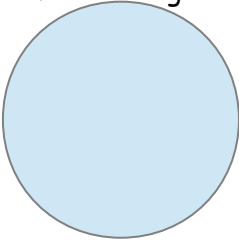




Quelques propositions de défis sur les « FRUITS et LEGUMES »

- 1) Je regarde sur Youtube le petit documentaire sur « Arcimboldo » : <https://youtu.be/L8q3qOGGVBg>
- 2) Je découpe dans des revues ou publicités des images de fruits que je vais classer en fonction du nombre de syllabes qui composent leur nom.

Pour faire cela, tu devras dessiner sur une feuille un grand cadre et le partager en 3 colonnes.

1 ... 	2 	3 
--	---	---

- 3) Je peux aussi classer mes illustrations de fruits par couleur.

Fruits rouges 	Fruits verts 	fruits jaunes 
fruits 		fruits 

- 4) Comme Arcimboldo et avec les images découpées précédemment, tu peux essayer, toi aussi, de réaliser un portrait.

5) Petite devinette. « **On me mange en salade. On peut me cuire.
Je suis rouge. Je suis la base du Ketchup. »
Qui suis-je ?**

6) Je choisis un légume que j'aime et je le dessine.

7) J'écoute et regarde une histoire sur youtube :

<https://www.youtube.com/watch?v=VigYFYyp2mo> ou <https://www.youtube.com/watch?v=SUSIdJGNxg>

8) Je peux essayer, moi aussi, de faire pousser une petite graine soit :



Comment faire pousser un haricot dans du coton ?

1. Tu as besoin de 1 **haricot** blanc ou encore appelé **haricot coco** ,du **coton** et un pot.
2. Mettre le **coton** dans le pot , puis mettre par dessus le **haricot**.
3. J'ai posé un **coton** sur le **haricot**. ...
4. 3 à 4 jour jours plus tard, le **haricot** commence à s'ouvrir.
5. Une semaine plus tard le **haricot** s'ouvre et une feuille apparait. ...

dans la terre, soit dans de l'ouate (coton).

9) Petit défi pour les gourmands : A toi de réaliser une ou plusieurs des propositions suivantes.



- Fraises et bananes.



- Pommes et raisins.



- avec les fruits que tu aimes.

10) Avec de la pâte à sel (2 tasses de farine +1 tasse de sel + une tasse d'eau), tu peux modeler des fruits et légumes.



Un adulte pourra cuire au four tes réalisations avant de les peindre.

Petite histoire de ??? A toi de la découvrir sur Youtube :

<https://www.youtube.com/watch?v=E3puWXsWGuc>.

12) Pourrais-tu nommer - 3 fruits avec 1 noyau ?
- 3 fruits avec des pépins ?

13) Aujourd'hui, j'aide papa ou maman pour nettoyer et préparer les légumes et le repas. (-> utilisation d'un éplucheur, d'un petit couteau.)



14) Es-tu "CAP" de mémoriser la comptine suivante?

Dans ce jardin si petit,
je sèmerai du persil, des radis,
des salsifis, des soucis.

Dans ce jardin très très long,
je sèmerai des oignons, des potirons,
des melons, des pois tout ronds.

Dans ce jardin toujours beau,
je sèmerai des poireaux, des haricots,
et aussi des coquelicots.



15) As-tu trouver les 3 séries de mots qui riment dans la comptine ci-dessus? OUI ? -> BRAVO 😊

16) Imagine et réalise un mini-circuit à l'intérieur de ta maison (avec l'accord ou l'aide de papa ou maman). J'essaie de réaliser le parcours en tenant une petite cuillère + Haricot ou pois sec.



17) encore une petite devinette.

" Je pousse sur un arbre.

J'ai un petit noyau


Nous sommes souvent par deux."

QUI SUIS-JE ?

18) 1 petite histoire à écouter et à regarder:

<https://www.storyplayr.com/histoire/salade-de-fruits>

19) Je réalise un carte « porte-bonheur » pour ce 1er mai. Je demande qu'un adulte la photographie pour l'envoyer à une personne que j'aime. Choisis ta technique : dessin, collage, peinture, photos...



20) Et si on jouait un peu en mathématique ? Pour cela, tu as besoin d'un jeu de cartes et de pinces à linge (papa /maman/ ...peut aussi te donner des cartons où il inscrit un chiffre)



21) Maintenant, tu peux t'exercer à écrire les chiffres.

Pour cela , tu as besoin d'un plateau /plat dans lequel, tu verses du sel ou



des lentilles sèches ou du sable afin d'y dessiner les chiffres inscrits sur des cartes.

Voilà, j'espère que tu passeras de bons moments avec ces différentes activités et défis. (Tu peux nous envoyer des photos via la boîte mail de l'école).

En tout cas, nous les avons préparés en pensant très fort à vous qui nous manquez.

Nous espérons que vous êtes bien sages et que vous continuez à prendre soin de vous.

Gros bisous de ton institutrice.

